

Scheda d'Ordine Netti III

PARTE RISERVATA AL PERSONALE

DATA _____

Inserito da _____

RIVENDITORE

Rif _____

Data _____

CONFIGURAZIONE STANDARD

NETTI III € 2.730

La configurazione standard comprende:

- Telaio
- Basculamento da -7° a +15°
- Seduta regolabile in profondità con piano scorrevole
- Reclinazione manuale con pistone oleodinamico (92° a 137°)
- Poggiagambe e pedane estraibili, regolabili in altezza, inclinazione e flessione estensione complete di poggia polpacci
- Braccioli estraibili regolabili in altezza e in profondità
- Freni di stazionamento
- Ruote posteriori da 24" piene estraibili con corrimano
- Perni posizionabili in più posizioni e conseguente regolazione dell'inclinazione della forcella anteriore
- Maniglie di spinta
- Ruote anteriori da 7" piene con forcelle estraibili
- Ruotine antiribaltamento



Riconducibilità

18.09.39.006 Base per esterni

18.09.39.103 Basculamento

18.09.39.021 Unità posturale tronco bacino

18.09.39.027 Unità posturale capo

18.09.39.036 Pedana separata regolabile

18.09.39.136 Regolazione dell'altezza dello schienale

18.09.39.133 Regolazione prof. della seduta

18.09.39.169 (x2) Poggiagambe a contenimento laterale

Eventuali altri aggiuntivi a seconda della configurazione

Foto indicativa, potrebbe non corrispondere alla configurazione base.

CONFIGURAZIONI PARTICOLARI

Rinforzata con doppio pistone per il basculamento

- Misure 35-38-40-43-45-50

€ 4.100Pz

- Misure 55-60 (scelta obbligata con seduta 55-60cm)

€ 4.700Pz

Elettrica (basculamento e reclinazione elettriche)

- Misure 35-38-40-43-45-50

€ 5.400Pz

- Misure 55-60





€ 6.500Pz

MISURE SEDUTA	
LARGHEZZA SEDUTA	PROFONDITA' SEDUTA
 <ul style="list-style-type: none"> <input type="radio"/> 35 cm <input type="radio"/> 38 cm <input type="radio"/> 40 cm <input type="radio"/> 43 cm <input type="radio"/> 45 cm <input type="radio"/> 50 cm 	 <ul style="list-style-type: none"> <input type="radio"/> 40 cm <input type="radio"/> 42.5 cm <input type="radio"/> 45 cm <input type="radio"/> 47.5 cm <input type="radio"/> 50 cm
CUSCINI SEDUTA	
<ul style="list-style-type: none"> <input type="radio"/> Cuscino seduta Netti UNO 3D profondità 45cm (non disp. Per larghezze 55-60cm) € 180.00Pz <input type="radio"/> Cuscino seduta Netti UNO 3D profondità 50cm (non disp. Per larghezze 55-60cm) € 180.00Pz 	
CUSCINI SEDUTA POSTURALI	
<ul style="list-style-type: none"> <input type="radio"/> Cuscino posturale Roho Quatdro Select € 627.00Pz <input type="radio"/> Cuscino posturale Roho Contour select € 627.00Pz <input type="radio"/> Cuscino posturale Roho Hybrid 1R € 627.00Pz <input type="radio"/> Cuscino posturale Roho Hybrid 2 valvole € 627.00Pz <input type="radio"/> Cuscino posturale Roho Nexus 2 valvole € 627.00Pz <input type="radio"/> Cuscino posturale Roho Enhancer 2 valvole € 627.00Pz 	
<p>N.B. se non diversamente specificato nella riga "misura cuscino" verrà fornito della misura più congrua con la misura di seduta scelta della carrozzina (per dettagli sui cuscini Roho visitate il nostro sito www.osd.it)</p> <p>MISURA CUSCINO: _____</p>	
SCHIENALI POSTURALI	
<ul style="list-style-type: none"> <input type="radio"/> Schienale sagomato 3D Basso h 50cm (per larghezza seduta da 35 a 50) € 260.00Pz <input type="radio"/> Schienale sagomato 3D Alto h 60cm (per larghezza seduta da 35 a 50) € 300.00Pz <input type="radio"/> Schienale stabil comfort 3D Basso h 50cm (per larghezza seduta da 35 a 50) € 455.00Pz <input type="radio"/> Schienale stabil comfort 3D Alto h 60cm (per larghezza seduta da 35 a 50) € 495.00Pz <input type="radio"/> Schienale sagomato 3D Basso h 50cm (per larghezza seduta da 55 a 60) € 560.00Pz <input type="radio"/> Schienale sagomato 3D Alto h 60cm (per larghezza seduta da 55 a 60) € 628.00Pz <input type="radio"/> Schienale stabil comfort 3D Basso h 50cm (per larghezza seduta da 55 a 60) € 750.00Pz <input type="radio"/> Schienale stabil comfort 3D Alto h 60cm (per larghezza seduta da 55 a 60) € 785.00Pz 	
	
<ul style="list-style-type: none"> <input type="radio"/> Estensione schienale (obbligatoria con schienale alto) € 110.00Pz <p>Specificare larghezza schienale</p> <ul style="list-style-type: none"> <input type="radio"/> 35 cm <input type="radio"/> 38 cm <input type="radio"/> 40 cm <input type="radio"/> 43 cm <input type="radio"/> 45 cm <input type="radio"/> 50 cm <input type="radio"/> 55 cm <input type="radio"/> 60 cm 	

PEDANE E SUPPORTI PER ARTI INFERIORI

<input type="radio"/> Pedana doppia con fermo, estraibile, elevabile manualmente Non compatibile con pedana dinamica	STD	
<input type="radio"/> Pedana unica Scelta obbligatoria con pedana dinamica	NCA	
<input type="radio"/> Pedana unica a cassetta imbottita Non compatibile con pedana dinamica.	€ 295,00pz	
<input type="radio"/> Compensatore femorale (max 10 cm) Solo con pedana unica non imbottita.	€ 100,00pz	
<input type="radio"/> Poggiagambe a cremagliera Non compatibile con pedana dinamica. Angolo fisso regolabile.	NCA	
<input type="radio"/> Pedana unica o pedane separate rinforzate Completa di attacchi	€ 600,00Pz	
<input type="radio"/> Pedana elettrica doppia Non compatibile con pedana dinamica. Solo con struttura elettrica	€ 660,00Pa	
<input type="radio"/> Poggiagambe per amputati Non compatibile con pedana dinamica o Destro o Sinistro	NCA	

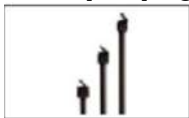
CINTURINI

	<input type="radio"/> Kit cinturini fermapiedi h mm25(2cint. lung 50 cm+2cint. lung.60cm) € 32,00Pz
	<input type="radio"/> Kit cinturini fermapiedi h mm38(2cint. lung. 50cm+2cint. lung.60cm) € 36,00Pz
	<input type="radio"/> Fascia contenimento piedi € 20,00Pz
	<input type="radio"/> Fascia poggiapolpacci € 70,00Pz
<input type="radio"/> Piatto pedana, modellato, con cinghiette a chiusura a clip. Al paio o Small 3.5" x 2.25" 30293 o Medium, 4" x 6.5" 30303 o Large, 4.75" x 8" 30309 o X-Large, 5" x 10" 30316 N.B. Da montare	€ 132,00Pa 

BRACCIOLI

	<ul style="list-style-type: none"> ● Braccioli 38,5 cm x 5,8 cm ○ Imbottitura lunga e larga 52,5 x 8 cm DX ○ Imbottitura lunga e larga 52,5 x 8 cm SX ○ Imbottitura lunga e curva 52,5 x 8 cm DX ○ Imbottitura lunga e curva 52,5 x 8 cm SX 	<p>STD</p> <p>€ 30,00 Pz</p> <p>€ 30,00 Pz</p> <p>€ 80,00 Pz</p> <p>€ 80,00 Pz</p>
	<ul style="list-style-type: none"> ○ Emiplegico con intra-extra rotazione DX ○ Emiplegico con intra-extra rotazione SX 	<p>€ 175,00 Pz</p> <p>€ 175,00 Pz</p>
	<ul style="list-style-type: none"> ○ Imbottitura contour OSD DX ○ Imbottitura contour OSD SX 	<p>€ 80,00 Pz</p> <p>€ 80,00 Pz</p>
Altezza braccioli		
<ul style="list-style-type: none"> ○ Più alti di 10 cm 		<p>€ 336,00 Pa</p>
Imbottitura laterale fianchetti		
<ul style="list-style-type: none"> ○ 2,5 cm 		<p>€ 100,00 Pa</p>
SUPPORTO E POSIZIONAMENTO PER IL CAPO		
POGGIATESTA Alu Rehab (18.09.39.027)		
	<ul style="list-style-type: none"> ○ Tipo A avvolgente 3D con asta orizzontale lunga 25 cm e asta verticale lunga 35 cm 	<p>€ 363,00Pz</p>
	<ul style="list-style-type: none"> ○ Tipo B piccolo ovale 3D con asta orizzontale corta 15 cm e asta verticale corta 20 cm 	<p>€ 363,00Pz</p>
	<ul style="list-style-type: none"> ○ Tipo C piatto grande 3D con asta orizzontale corta 15 cm e asta verticale corta 20 cm 	<p>€ 363,00Pz</p>
	<ul style="list-style-type: none"> ○ Poggiatesta OSD Tipo C con blocchetto rinforzato con asta orizzontale 20 cm e asta verticale corta 20 cm 	<p>€ 363,00Pz</p>

ASTE per poggiatesta Alu Rehab



- Asta verticale lunga 35 cm € 60,00Pz
- Asta orizzontale lunga 25 cm € 60,00Pz
- Asta orizzontale lunga 38 cm € 60,00Pz

FASCETTE



- Fascia dinamica semplice per supporto anteriore del capo € 25,00Pz
- Fascia dinamica reg. in altezza per supporto ant. Capo. € 70,00Pz

La fascetta è reg. nel tensionamento e nell'angolazione

La fascia dinamica va selezionata obbligatoriamente con il poggiatesta di tipo A
L'utilizzo della fascetta deve essere sempre sotto stretta sorveglianza dell'assistente

BLOCCHETTO

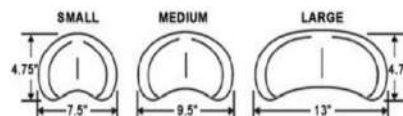


- Blocchetto rinforzato € 70,00Pz

Poggiatesta Profit Soft Therafin (solo pad) €

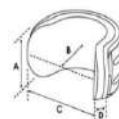
120,00Pz

- Poggiatesta Pro-Fit Soft Small, con cover liscia, 5 x 8 50365
- Poggiatesta Pro-Fit Soft Medium, con cover liscia, 5 x 10 50366
- Poggiatesta Pro-Fit Soft Large, con cover liscia, 5 x 14 50367
- Poggiatesta Pro-Fit Soft Small con cover tramata, 4 x 8 50374
- Poggiatesta Pro-Fit Soft Medium con cover tramata, 4 x 10 50375
- Poggiatesta Pro-Fit Soft Large con cover tramata, 4 x 14 50376



Poggiatesta Profit Soft ADJUST Therafin (solo pad) € 220,00Pz

- Poggiatesta Pro-Fit Adjust, con cover tramata, Small 50363
- Poggiatesta Pro-Fit Adjust con cover tramata, Large 50361
- Poggiatesta Pro-Fit Adjust con cover liscia, Small 50368
- Poggiatesta Pro-Fit Adjust con cover liscia, Large 50369






Dimensioni (in pollici)	A	B	C	D
Small	3.25	2.5-5	7-11	1.75
Large	5.25	3.5-7	8-16	1.75

Supporto Multi-axis Therafin (solo asta e blocchetto di aggancio) 50215 €

180Pz

(per ancoraggio su schienali posturali con guscio in alluminio, compatibile con poggiatesta therafin e savant)



<input type="checkbox"/> Poggiatesta Savant (solo Pad) <input type="checkbox"/> Savant-A (adulto circ. capo 56-61cm) <input type="checkbox"/> Savant-S (small adult circ. capo 46-56cm) <input type="checkbox"/> Savant-P (pediatrico circ. capo 36-46cm) N.B: aggiungere asta e adattore per montaggio sul maniglione della netti base		<p>€ 430,00Pz</p>
<input type="checkbox"/> Action Rotary (asse girevole per poggiatesta, permette al pad di ruotare liberamente) <input type="checkbox"/> 60° di rotazione, sfera da 19 mm (6019) <input type="checkbox"/> 60° di rotazione, sfera da 25 mm (6025) <input type="checkbox"/> 90° di rotazione, sfera da 19 mm (9019) <input type="checkbox"/> 90° di rotazione, sfera da 25 mm (9025)		<p>€ 460Pz</p>
<input type="checkbox"/> Adattatore per hardware Netti (lungh. 150, innesto sferico 25mm) <input type="checkbox"/> Adattatore per Hardware Netti (lungh. 250, innesto sferico 25mm)		<p>€ 95,00Pz</p>
<p>RUOTE</p>		
<p>Ruote Posteriori</p>		
<ul style="list-style-type: none"> ● Ruote post. da 24"x1" (3/8) pneumatiche <ul style="list-style-type: none"> ○ Pneumatiche ○ Piene €80,00 Pa 		<p>STD</p>
<ul style="list-style-type: none"> ○ Ruote posteriori da 24"x1" 		<p>NCA</p>
<ul style="list-style-type: none"> ○ Ruote posteriori da 24"x1" (3/8) 		<p>NCA</p>
<ul style="list-style-type: none"> ○ Ruote posteriori da 22"x1" 		<p>NCA</p>
<ul style="list-style-type: none"> ○ Ruote posteriori da 22"x1" (3/8) 		<p>NCA</p>
<ul style="list-style-type: none"> ○ Con freno a tamburo 		<p>€ 350,00 Pa</p>
<ul style="list-style-type: none"> ○ Ruote posteriori da 12" x ½ 		<p>€ 350,00 Pa</p>
<p>(comprensivo di piastre e freni a tamburo con comandi per l'assistente)</p>		
<p>Obbligatorio selezionare ruote piene</p>		
<ul style="list-style-type: none"> ○ Ruote rinforzate 		<p>€ 260,00 Pa</p>
<ul style="list-style-type: none"> ○ Monoguida per emiplegico (disponibili 3/8) 		<p>€ 1.100,00 Pa</p>
<ul style="list-style-type: none"> ○ Destra ○ Sinistra 		
<ul style="list-style-type: none"> ○ Posteriorizzazione ruote da 16" 		<p>€ 150,00 Pa</p>
<ul style="list-style-type: none"> ○ Prolunghe leve freno 		
<ul style="list-style-type: none"> ○ 15 cm 		<p>€ 60,00 Pa</p>
<ul style="list-style-type: none"> ○ 25 cm 		<p>€ 80,00 Pa</p>
<p>Ruote Anteriori</p>		
<ul style="list-style-type: none"> ● Ruote piene da 7" 		<p>STD</p>
<ul style="list-style-type: none"> ○ Ruote piene da 6" 		<p>NCA</p>
<ul style="list-style-type: none"> ○ Ruote da 8" piene (200x50mm) 		<p>€ 60,00 Pa</p>



SUPPORTO E POSIZIONAMENTO BACINO E TRONCO

Bretella, TheraFit con sistema fissaggio Comfort, Forma piena

€ 136,00



Small 30589 Medium 30590 Large 30591 X-Large 30592 2X-Large 30593

Bretella, TheraFit con cinghie estensibili, Forma piena

€ 136,00



Small 30594 Medium 30595 Large 30596 X-Large 30597 2X-Large 30598

Bretella, TheraFit con sistema di fissaggio Comfort, forma sagomata

€ 138,00



Small 30618 Medium 30619 Large 30620 X-Large 30621 2X-Large 30622

Bretella, TheraFit con cinghie estensibili, forma sagomata

€ 138,00



Small 30604 Medium 30624 Large 30625

X-Large 30626 2X-Large 30627

Cintura bacino, TheraFit 4-Punti Y-Style, Fibbia metallica CON PULSANTE

€ 141,00



1" Small 60024 - 15 cm lunghezza

1,5" Medium 60025 - 22,8 cm lunghezza

2" Large 60026 - 28 cm lunghezza



Cintura bacino, TheraFit doppi tiranti posteriori, Fibbia a scatto CON PULSANTE



1" TheraFit 6.25 x 1.75 60163

€ 85,00

1.5" TheraFit 7.25 x 2.25 60173

€ 95,00

1.5" TheraFit 9.25 x 2.50 60183

€ 95,00



Cintura bacino, TheraFit Tirante singolo, Fibbia a scatto CON PULSANTE



1", 4.25"L x 1.75"H 61003

€ 70,00

1", 5.25"L x 1.75"H 61103

€ 70,00

1", 6.25"L x 1.75"H 61203

€ 70,00

1.5", 5.25"L x 2.25"H 62003

€ 89,00

1.5", 7.25"L x 2.25"H 62103

€ 89,00

1.5", 9.25"L x 2.5"H 62203

€ 89,00



Cintura pelvica 45°

€ 110,00 Pz



Bretellaggio ad H

€ 180,00 Pz



Posizionatore pelvico: barra inserita tra seduta e telaio, che permette di collocare la cintura pelvica nel punto desiderato in maniera sicura e molto semplice. *Scelta obbligata con seduta dinamica*

Posizionatore cintura pelvica 2 punti **€ 120,00 Pz**

Posizionatore cintura pelvica 4 punti **€ 140,00 Pz**



Cuneo divaricatore piccolo (18.09.39.157) **€ 90,00Pz**

Cuneo divaricatore grande (18.09.39.157) **€ 90,00Pz**



Supporto laterale DX (18.09.18.211) **€ 135,00Pz**

Supporto laterale SX (18.09.18.211) **€ 135,00Pz**

TAVOLINI



Tavolino con incavo trasparente

Medio (cm 35-40) Large (cm 45-50)

€ 160,00 Pz.



Imbottitura per tavolino

Medio (cm 35-40) Large (cm 45-50)

€ 90,00 Pz.



Tavolino rinforzato

Medio (cm 35-40) **€ 295,00 Pz.**

Large (cm 45-50) **€ 295,00 Pz.**

XLarge (cm 55-60) **€ 345,00 Pz.**



Rivestimento per tavolino rinforzato Dx

€ 45,00 Pz.

Rivestimento per tavolino rinforzato Sx

€ 45,00 Pz.

ALTRI ACCESSORI

Asta portaflebo

€ 345,00 Pz



Kit gangi per il trasporto

€ 160,00 Pz

(obbligatori per trasporto in auto)



Maniglie di spinta lunghezza 500mm

€ 25,00Pz

SEGMENTI DINAMICI

Pedana unica dinamica



Poggiagambe ammortizzato con molle a gas

€ 380,00 Pz

Permette di assecondare movimenti di elevazione e di spinta degli arti inferiori



Piatto pedana con flessione estensione ammortizzata

€ 120,00 Pz

Permette di assecondare movimenti di flessione estensione del piede

Schienali Dinamici



Schienale dinamico con pistone oleodinamico con molleggio 200,00 Pz

Consente di assecondare movimenti estensori del tronco di circa 12°/15° mantenendo la completa e continua regolazione dell'inclinazione dello schienale

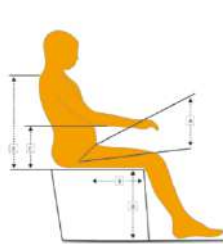
Pistone da 80N Pistone da 120N Pistone da 160N

Poggiatesta Dinamico



Poggiatesta OSD piatto (tipo C) dinamico ammortizzato € 363,00 Pz

Consente di assecondare e di ammortizzare i movimenti estensori del capo Si perde la regolazione orbitale - Asta orizzontale lunga 20 - Completo di blocchetto rinforzato



Misure antropometriche

A Largh. Bacino/Largh. Seduta _____ cm

B Prof. Bacino/ prof. Seduta _____ cm

C Altezza braccioli _____ cm

D Cavo pop-tallone/pedana-seduta _____ cm

E Altezza schiena /alt. Schienale _____ cm

F Largh tronco/largh. Schienale _____ cm

FIRMA CLIENTE